

MAGRAVS AVTOMOBILSKI SISTEM – Hibridna plazmatska enota

Lastnosti / Namestitev / Navodila / Garancija



Več informacij: www.magrav-plazma.si, info@magrav-plazma.si, keshefoundation.org/magravs

OPOZORILO

- te naprave ne uporabljajte, če niste predhodno prebrali in se seznanili z vsemi navedenimi navodili, ki jih vsebuje ta priročnik;
- napravo uporabljajte samo za namene, ki jih je navedel proizvajalec in v skladu z navodili v tem priročniku
- neustrezna uporaba naprave lahko povzroči telesne poškodbe in materialno škodo
- ne izpostavljajte naprave okoljskim vplivom. Vsakršna drugačna uporaba je smatrana za neprimerno, neprofesionalno in s tem nevarno.
- varna uporaba te naprave je odvisna od stopnje varnostnih ukrepov in od temeljitega razumevanja navodil tega priročnika

NAVODILA ZA VARNOST NEVARNOST ELEKTRIČNEGA UDARA IN OGNJA.

1. Podrobno preberite vsa navodila, še preden pričnete uporabljati to napravo. Ne dovolite uporabljati naprave osebam, ki niso prebrale priročnika in ne razumejo kako naprava deluje. V primeru, da tretja oseba dobi to napravo, je nujno poleg zagotoviti tudi kopijo tega priročnika. Naprave ne smejo uporabljati otroci ali psihično bolne osebe.
2. Previdno izvalcite napravo iz škatle in preverite ali je nepoškodovana.
3. Preden priključite Magravs avtomobilsko enoto preverite ali vozilo ustreza zahtevam tega priročnika.
4. Naprave ne priključujte na poškodovane ali nestandardizirane priključke. Če se napeljava poškoduje, se posvetujte s kvalificiranim tehnikom. Uporabljajte samo v stoječem položaju.
5. Električni kabli morajo biti nepoškodovani. Ne uporabljajte nobene naprave, ki ima poškodovan kabel ali priključek, ali je bila na kakršenkoli način poškodovana. Nobenega dela v Magravs avtomobilski enoti uporabnik ne sme zamenjati sam. Napravo vrnite k pooblaščenim osebam oziroma servisni službi, da jo pregledajo, prilagodijo ali popravijo. Električni kabel ne smete vleči, rezati, zvijati, stiskati, vozlati.
6. Naprave ne premikajte z vlečenjem električnega kabla. Električni kabel, vtikač kot tudi celotna naprava mora biti suha. Naprave ne potaplajte v vodo ali druge tekočine. Zavarujte jo pred vlago. Električnega kabla ne izpostavljajte vročim površinam ali vročini.
7. Naprave ne pokrivajte medtem ko deluje: **MOŽNOST POŽARA**. Držite stran od gorljivih predmetov.
8. Ta naprava mora biti suha in ne izpostavljena vlagi. Ne izpostavljajte je slabemu vremenu. Ne potopite jo v vodo. Če se naprava zmoči, jo nemudoma prenehajte uporabljati in kotanktirajte dobavitelja. Uporaba te naprave je odsvetovana v okolju z veliko vlage.

9. Držite stran od direktne sončne svetlobe ali vročih predmetov. Držite stran od odprtega ognja. Ne postavljajte naprave blizu gorljivih materialov. Ne sprejajte in ne uporabljajte nobenih sprejev na napravi, medtem ko deluje.
10. Ne obračajte na glavo. Napravo postavite na stabilno in varno lokacijo, zaščiteno pred vremenskimi vplivi ter stran od dosega otrok. Naprave ne postavljajte na mehke površine ali na nestabilne površine. Naprave med uporabo ne premikajte.
11. Ta naprava ni namenjena za industrijsko uporabo, ampak izključno za domačo uporabo, kot je opisano v tem priročniku. Vsakršna drugačna uporaba je neprimerna in s tem nevarna.
12. V primeru pregrevanja, se bo naprava samodejno izključila. V tem primeru odklopite napravo in počakajte, da se popolnoma ohladi. Če se problem ponovno pojavi, ponovite opisan postopek in se posvetujte s prodajalcem pred ponovno priključitvijo naprave.
13. V primeru, da doživite vsakršno nenormalno situacijo, vonj ali kakšen drug problem, izključite napravo in se posvetujte s pooblaščenim osebo.
14. Preden čistite ali preverjate napravo, jo vedno predhodno izključite iz akumulatorja. Na napravi ne uporabljajte razpršil ali močnih kemikalij. Očistite z mehko, rahlo vlažno krpo in poskrbite, da je Magrav avtomobilska enota suha pred ponovno uporabo.
15. Preprečite vstavljanje tujkov v napravo in naprave ne premikajte med delovanjem.
16. Te naprave ni dovoljeno razstaviti in kakorkoli spremeniti njeno zgradbo in delujoče mehanizme. Vsaka sprememba je nevarna in lahko privede do električnega udara. Originalnih delov uporabnik ne more zamenjati.
17. Z napravo ne rokujte z mokrimi ali vlažnimi rokami. Ne uporabljajte v slabih varnostnih pogojih.
18. Ne spreminjajte naprave. Ne uporabljajte za druge navedene namene. Vsakršna zloraba, nerazumna, nespametna ali uporaba, za katero naprava ni namenjena, je lahko nevarna.
19. Plastična vreča, karton, sponke in drugi pakirni material je za otroke lahko nevaren. Držite izven dosega otrok in jih umaknite po tem, ko preverite da naprava deluje brezhibno.
20. Plastična vreča, karton, sponke in drugi pakirni material je za otroke lahko nevaren. Držite izven dosega otrok. Tekom delovanja naprave in njene uporabe morajo biti otroci pod nadzorom starejših oseb. Kadar je naprava priključena nikoli ne pustite otrok samih z njo.
21. Pri uporabi naprave na čolnih je potrebna posebna previdnost za zagotavljanje suhega okolja, kjer je naprava nameščena.
22. Električno povezavo mora narediti kvalificiran električar po mednarodnem standardu IEC6034-1.
23. Ta naprava mora biti suha. Ne močite. Zavarujte jo pred pljuski. Ne izpostavljajte je slabemu vremenu. Ne potopite jo v vodo. Če se naprava zmoči, jo nemudoma prenehajte uporabljati. Ne uporabljajte blizu vode ali drugih vodnih predmetov. Ne močite priključkov. Če slučajno voda pride v kontakt s kabli ali napravo jo nemudoma izključite in za ponovno uporabo počakajte, da se popolnoma posuši.
24. Proizvajalec ni odgovoren za škodo nastalo zaradi nepravilne ali napačne uporabe naprave, drugačne kot je navedeno v priročniku, tako uporabniku kot tudi tretji osebi. Uporaba neoriginalnih pripomočkov lahko povzročijo škodo uporabniku in tretjim osebam ter ogrozijo pravilno delovanje naprave. Prav tako neoriginalni pripomočki ali nepravilno nameščeni pripomočki razveljavijo garancijo produkta. Nepravilna ali nenatančna uporaba lahko poškoduje napravo in povzroči poškodbe uporabniku. Naprave ne uporabljajte, če: je poškodovana, so poškodovani priključki, je padla na tla, je mokra, je padla v vodo (tudi če je suha). V tem primeru kontaktirajte prodajalca, da se preveri delovanje naprave, oziroma popravi. Naprave ne uporabljajte za škodovanje drugim stvarjem ali za škodovanje ljudem in živalim.
25. Izogibajte se uporabi v korozivni ali eksplozivni atmosferi, v prisotnosti prahu, nevarnost požara in eksplozije. Če naprava kaže znake nepravilnega ali nenormalnega delovanja, jo izključite in kontaktirajte pooblaščen center za pomoč.

VAŠA MAGRAVS AVTOMOBILSKA ENOTA, NOVA PARADIGMA V ENERGIJI

Vse do sedaj smo bakrene žice uporabljali za prenos električne energije s pomočjo vibracije elektronov. Gre za zastarelo paradigmo, ki zajema zelo majhen spekter energije, ki obstaja v naravi.

Sedaj lahko z magnetno-gravitacijsko (Magravs) tehnologijo moč sprostimo in prenašamo preko nano-plastenega bakra. Nano plasti absorbirajo energijo plazme iz okolice in sprostijo uporabno plazmo, ki je veliko močnejša od preproste vibracije elektronov.

Plazma se nahaja povsod okoli nas – je v zraku, v naših telesih, okoli planeta in v vesolju. Skozi nano plasti, to brezmejno energijo pretvorimo v uporabno energijo, ki lahko napaja naše porabnike.

Magravs avtomobilski enoti moramo dati dovolj časa, da se lahko prilagodi in začne postopek nano-plastenja avtomobilske napeljave in telesa vozila – s tem se doda nov vir energije za vaše vozilo. Ta energija je osnovna energija Kreacije/vesolja in lahko omogoča in pomaga pri gibanju motorja in drugih mehanskih delih. Celoten seznam pozitivnih učinkov Magravs plazme je tako dolg, da tukaj ni mogoče naštetih vseh.

Čeprav na prvi pogled naprava deluje kot priključi in uporabljaj, gre bolj za priključi in prepletaj – sami smo namreč prvi delček celotne povezave! Za človeštvo je prišel čas, da se znova poveže z energetskim svetom plazme!

Ko je Magravs avtomobilska naprava priključena, bo postopoma in sistematično nano-preplastila vso napeljavo in telo vozila; **tudi za avtobuse, tovorna vozila, čolne.**

Prosimo preberite vsa navodila navedena spodaj, še preden priključite enoto Magravs v vaše vozilo. Nesledenje navodilom lahko povzroči, da naprava postane nedelujoča in s tem izgubi garancijo proizvajalca.

KAJ POTREBUJETE VEDETI

Namestitev Magravs Avtomobilske enote je enostavna:

- **ni trdnih in absolutnih pravil**, samo **smernice**
- **vsaka namestitev je drugačna** in **vi se odločite**, kaj je najboljše za vaše vozilo
- namen Magravs avtomobilskega sistema je dovoliti energiji plazme, da deluje na električno napeljavo in telo vašega vozila
- **žice NE spajkajte**, za povezovanje uporabljajte samo **zvijanje** ali **stiskanje** žic
- napravo imejte v notranjosti vozila, kjer je zaščitena pred okoljskimi vplivi
- napravo trdno pritrdite v vozilu, da ne pride do poškodb zaradi trkov in močnih vibracij
- pri namestitvi napeljave Magravs enote se izogibajte ostrim kovinskih predmetov; žice pritrdite s plastičnimi zankami, če žice napeljujete preko pregrad, prekatov
- namestite lahko tudi 10A avtomobilsko varovalko za dodatno varnost, čeprav smo pri testiranjih ugotovili, da varovalke niso potrebne

UČINKI PLAZME NA AVTOMOBIL / VOZILO

Za razliko od Magravs univerzalne/hišne enote Magravs avtomobilska enota ne potrebuje namernega pogojevanja. Razlog je v tem, da vozilo deluje na osnovi direktnega toka (DC), kar pa je plazma že po svoji naravi.

Da se Magravs enota ustali v novem okolju in prične usmerjati plazmo v napeljavo in telo vozila, pa je potreben čas. Pomembno je kako pogosto in za koliko časa vozite vaše vozilo, saj takrat električni tok najmočneje teče v vozilu. Plazma bo posnemala električni tok. Tako bo Magravs naprava sproščala največji tok plazme takrat, ko je vozilo v delovanju, v primerjavi z ugasnjenim vozilom.

Omejeni učinki plazme bodo skorajda takojšnji. Ti vključujejo bolj gladko delovanje in upravljanje motorja. Prav tako lahko opazite, da se vam izboljša splošno počutje v vozilu.

Večji učinki bodo vidni čez čas. Ti so boljša ekonomija porabe goriva, moč motorja in pospeševanje. Prav tako zna priti do pozitivnega občutka pri vožnji vozila - ustavljanje, speljevanje, učinkovitejše delovanje.

Ideja je usmeriti plazmo preko vrtečih/premikajočih komponent vozila kot so motor, menjalnik, pogonska gred in s tem dovoliti plazmi, da pomaga pri njihovem gibanju. Zapomnite si, plazma ni elektrika in je lahko karkoli, tudi rotacijska pogonska sila. Pomislite le kako se vrti naš planet.

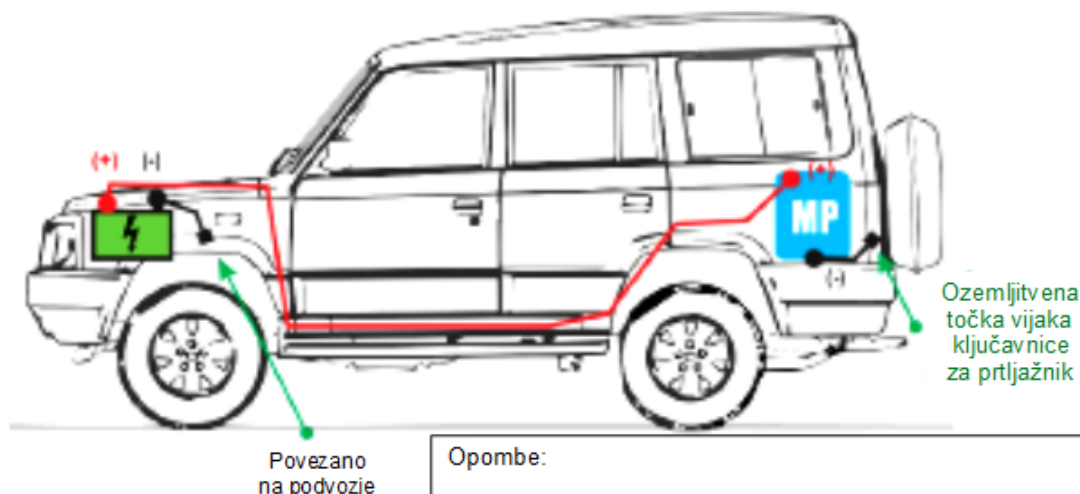
NAMESTITEV – BENCINSKA, DIZELSKA IN HIBRIDNA VOZILA

Možnost 1

Najenostavnejši način za namestitev Magravs avtomobilske enote je sledeč:

1. povežite pozitivni (+) konec enote s pozitivnim (+) priključkom baterije/akumulatorja.
2. povežite negativni (-) konec enote na trdno ozemljitveno točko na drugem koncu vozila.

Opomba: obe povezavi naj bi bili čim bolj narazen druga od druge



Opombe:

1. Za povezavo uporabite avtomobilske kable.
2. Taka namestitev bo ustvarila zanko plazme v motorju in ohišju vašega avtomobila. Sprednji del avtomobila postane IZHOD, zadnji pa VHOD polja plazme.

Možnost 2

Najučinkovitejši način, da plazma lahko teče v vašem vozilu je, da ustvarite specifične povezave od Magravs avtomobilske enote do posameznih komponent vašega vozila.

Tako predlagamo, da ustvarite direktne povezave z:

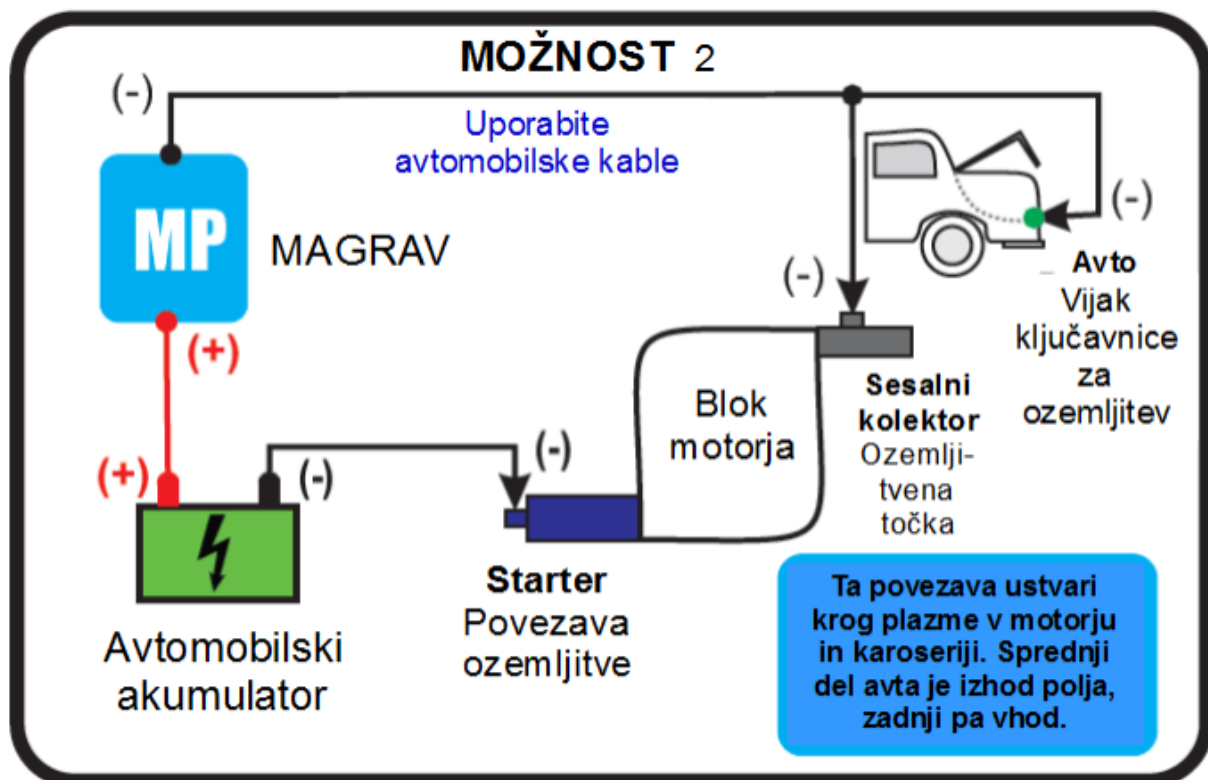
1. podvozjem
2. ozemljitveno točko šarterja
3. ozemljitveno točko sesalnega kolektorja

Povezava od Magravs avtomobilske enote na podvozje vozila je enaka kot pri 1. možnosti. Nato dodate dodatne povezave, da ustvarite zanko plazmatskega polja v vozilu.

Primer: Z ozemljitveno točko sesalnega kolektorja dovolimo polju plazme neposredno interakcijo z vstopnim zrakom še pred vstopom v zgorevalne komore, kar je eden izmed razlogov za zmanjšano porabo goriva. Gorivo se namreč ob prisotnosti plazme energetsko obogati. Če je vaš sesalni kolektor izdelan iz plastike, povezava še vedno deluje, saj vključuje plazma energijo in ne elektriko. Lahko pa se odločite za povezavo z ohišjem lopute za zrak telesa vašega avtomobila, saj je to del sesalne cevi.

V tem primeru namestitve bodo za povezavo negativnega (-) konca Magravs enote z drugimi komponentami vozila potrebni dodatni kabli. Slednji niso vključeni v paketu.

Če niste prepričani v svoje sposobnosti za namestitev priporočamo, da se posvetujete z usposobljeno osebo (mehanic, električar).

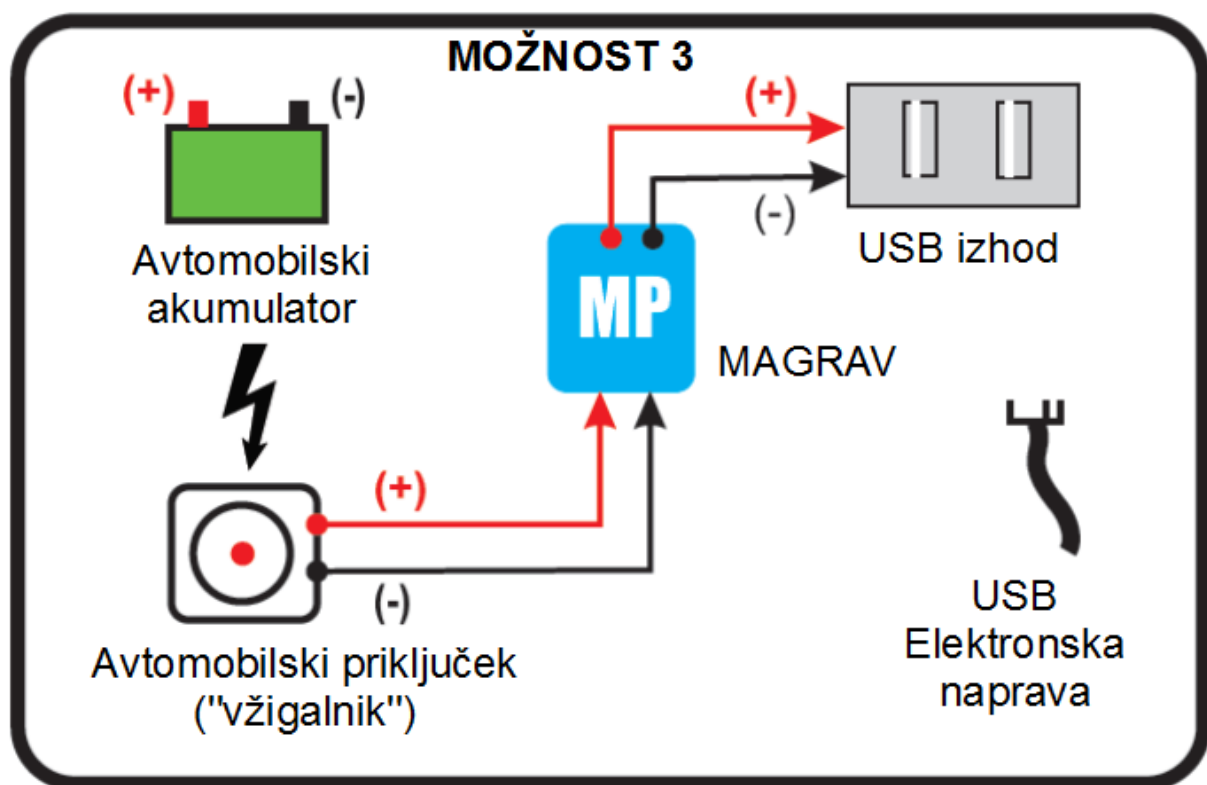


Možnost 3 – ZA VOZILA V GARANCIJI

Ta možnost ponuja enostavno rešitev "prikluči-izključi", zlasti v novih avtomobilih, kjer lahko prisotnost poprodajnih napeljav povzroči zavrnitev kakršne koli uveljavitve garancije s strani trgovca.

V tem primeru je Magravs avtomobilska enota povezana z ostalim električnim sistemom le takrat, ko je kontakt vklopljen, saj je 12V vtič drugače neaktiven, da se prepreči nenamerna izpraznitev akumulatorja.

To tudi pomeni, da je potrebno občutno več časa, da se pokažejo pozitivni učinki Magravs enote, saj enota ne deluje, ko je avto parkiran in izklopljen, v primerjavi z možnostjo 1 in 2. Vendar pa je to "varnejša" možnost za tiste, ki so kupili popolnoma nov avto in želijo uporabljati Magravs enoto. Ta metoda se hitro opušča.



POGOSTO ZASTAVLJENA TEHNIČNA VPRAŠANJA

Vprašanje 1#: Kako hitro zaznamo pozitivne učinke Magravs avtomobilske enote na vozilu?

Različno od vozila do vozila. Čeprav plazma lahko teče po vozilu, ki je ugasnjeno in parkirano, bo tok minimalen, saj so vozila zasnovana tako, da se zmanjša praznjenje baterije. Načeloma velja, dlje in pogosteje kot je vozilo voženo, hitrejši je tok plazme in s tem nano-plastenje vozila.

Vprašanje 2#: Poleg boljše ekonomije goriva, kakšni so še drugi pozitivni učinki na vozilo?

Eden izmed prvih učinkov, ki ga uporabniki opazijo je bolj gladko delovanje motorja in lažje upravljanje z vozilom. Drugi so opazili več moči pri pospeševanju, lažje obračanje, zaviranje in pospeševanje vozila, splošno boljše počutje v vozilu, občutek manjše teže ... če jih naštejemo le nekaj.

Vprašanje 3#: Zakaj pri Magravs avtomobilski enoti ni faze pogojevanja kot je pri Magrav univerzalni/hišni enoti?

Pri hišni napeljavi mora Magravs enota posnemati izmenični tok (AC), da lahko napaja porabnike. V vozilu je plazma lahko to kar je že po naravi, v stanju podobnem direktnemu toku (DC), da doda vozilu dodatno energijo.

Vprašanje 4#: Zakaj ni možnosti priklopa Magravs avtomobilske enote na izključno električna vozila?

Rešitev za priklop Magravs enote na električna vozila je v teku, saj smo tekom raziskav ugotovili, da AC inverter motorja moti optimalno delovanje Magravs enote. V času, ki prihaja, bomo sprostili Magravs enoto ALI specifična navodila za električna vozila. Do takrat pa je priporočljivo počakati.

Spoštovana stranka,

Hvala za nakup Magravs Avtomobilskega sistema (dalje "enota").

Obveščamo vas, da vam bomo v primeru legitimnega zahtevka za uveljavitev garancije enoto popravili in vrnili. Vedite, da ste odgovorni za stroške pošiljanja vaše enote nazaj do nas.

Vsi produkti so preverjene kakovosti in imajo certifikat v EU. Dobavitelj enot je Keshe fundacija (Keshe Foundation) s proizvodnjo v Italiji. Jamčimo za originalnost vseh prodajnih produktov.

V primeru reklamacije enote, ki je v garanciji, izdelek lahko pošljete nazaj proizvajalcu na naslov:

Keshe Foundation Manufacturing Italy
Via Andria 208/A, C/0 Polo Logistica
76121 Barletta (BAT)
TEL.: 0039 3458125125

Pred pošiljanjem enote se obrnite na nas (spletna trgovina: www.magrav-plazma.si, info@magrav-plazma.si) z navedbo:

- Ime izdelka;
- Datum nakupa;
- Številka naročila/računa (zaželjeno)
- Poročilo opisa napake;
- Naslov in telefonska številka.

Nato vas bomo kontaktirali, da vam pomagamo odpraviti težavo ter vam svetovali pri odpošiljanju izdelka do proizvajalca.

Opombe za dostavo:

Pregorelo/nedelujočo enoto skrbno zapakirajte in vključite naslednje podatke:

- Ime izdelka;
- Datum nakupa;
- Opis napake;
- Naslov in telefonska številka;
- Izpis vaše e-pošte;

Pripnite potrdilo in račun za dokaz veljavnosti.

Garancija Magravs Avtomobilske enote

1) SPLOŠNA PRAVILA

Garancija je namenjena kot dodatek vsem drugim pravicam, ki pripadajo kupcu/stranki. Ne zamenjuje drugih pravic in, natančneje, z ničemer ne vpliva na pravice stranke, kot so le-te določeno z evropsko zakonodajo.

2) TRAJANJE GARANCIJE IN VELJAVNOST

Garancija enote je zagotovljena s strani proizvajalca Keshe fundacije za obdobje 24-ih mesecev od dneva nakupa. Ta datum je treba dokazati: s fakturo ali računom, ki nosi potrdilo o datumu prodaje, podrobnostmi za identifikacijo, tipom in modelom enote.

Nepredložitev navedenih dokumentov razveljavi garancijo.

Ta garancija vključuje brezplačno zamenjavo ali popravilo delov naprave, za katere pooblaščen servisni center ugotovi napake v materialu ali izdelavi.

3) IZKLJUČITEV IZ GARANCIJE

Ta garancija ne vključuje: vseh poškodb, ki nastanejo kot posledica malomarnosti in/ali nepravilne uporabe, popravila, ki jih je izvedlo nepooblaščen osebje, malomarnega prevoza in nestrokovne priključitve.

4) OMEJITEV ODGOVORNOSTI

Spletna trgovina Magrav-plazma in proizvajalec Keshe Foundation zavračata vsakršno odgovornost za morebitno škodo, povzročeno posredno ali neposredno na ljudeh ali predmetih zaradi neupoštevanja navodil za uporabo za specifični izdelek naveden na spletni trgovini Magrav-plazma (www.magrav-plazma.si) in na <http://www.keshefoundation.org/magravs>.

5) POTEK GARANCIJE

Po preteku 24-mesečnega trajanja te garancije, vsa popravila poravnava stranka na lastne stroške.

NAMESTITEV

Postavite napravo na stabilno, varno in ravno površino. Izberite lokacijo, kjer ne bo v napoto in vsaj 50 cm stran od vnetljivih predmetov.

ČIŠČENJE IN VZDRŽEVANJE

Ta naprava ne potrebuje posebnega čiščenja in vzdrževanja. Za odstranitev prahu zgolj uporabite mehko, suho krpo. **NE UPORABLJAJTE TEKOČIN, NE POTOPITE V VODO, ZAVARUJTE PRED PLJUSKI.** Naprava mora ostati suha. Ne uporabljajte belilnih sredstev ali sredstev s klorom, saj lahko nepopravljivo poškodujejo površino. Ne uporabljajte topil, kemikalij, sprejev in abraziv ali podobnih predmetov za čiščenje katerihkoli delov naprave. Ob daljši neuporabi naprave, naj bo zapakirana in shranjena v originalni embalaži na hladnem, suhem prostoru, stran od virov toplote.

ODSTRANITEV EMBALAŽE

Papir in plastiko embalaže je mogoče reciklirati. Embalaže ne zavržite v običajne smeti ali v okolje. Odstranitev embalaže naj bo v skladu z zakonodajo države v kateri živite, tako da se posamezne tipe materialov loči in jih odloži v zato namenjene zaboje, ki omogočajo njihovo nadaljno predelavo. Za dodatne informacije kontaktirajte lokalno komunalno podjetje. Za to napravo veljajo zakoni za recikliranje.

OPOZORILA IN SPLOŠNA PRAVILA VARNOSTI

Nevarnost električnega udara. Ne odpirajte ali spreminjajte naprave in njenih delov. Znotraj naprave so nevarne napetosti, visok električni tok. Ne razstavlajte, ne odpirajte, ne poiskujte sami

popravljati naprave, tudi po preteku garancijskega roka.

GARANCIJA

Priporočljivo je obdržati dokazilo o plačilu naprave kot nujen pogoj za uveljavitev garancije. Garancija ne pokriva škode povzročene napravi zaradi neprimerne ali drugačne uporabe, kot je navedeno v tem priročniku.

ODSTRANITEV ODSLUŽENE ELEKTRIČNE IN ELEKTRONSKE OPREME



Slednja mora biti odstranjena ločeno od drugih odpadkov v skladu z lokalnimi predpisi za okolju prijazno odstranitev električnih sistemov in komponent. Ob koncu delovanja morate napravo nesti v posebej za to namenjene lokalne centre za odpadke ali trgovcu, ki zagotavlja reciklažo te naprave ali prodajalcu v primeru, da jo želite zamenjati z nakupom enake nove naprave. Naprava dosega zahteve Zakonodajnega odloka No. 151/2005 in naknadnih dopolnil za izvajanje direktiv 2002/95/EC, 2002/96/EC in 2003/108/EC, ki se navezujejo za zmanjšanje nevarnih snovi v električni in elektronski opremi in njihovem odstranjevanju.

Za lokacije centrov za zbiranje odpadkov se pozanimajte pri lokalnih oblasteh. Kdor naprave ne odstrani v skladu s predpisi bo podvržen kazenski globi.

POMEMBNO

Proizvajalec ni odgovoren za škodo povzročeno tako uporabniku ali tretji osebi v primeru neprimerne ali napačnega rokovanja z napravo ter vsakršno drugačno uporabo, ki ni opisana v priročniku. Uporaba neoriginalne opreme lahko povzroči uporabniku ali drugim uporabnikom škodo in ogrozi delovanje naprave.

Uporaba naprave z neoriginalno opremo ali z nepravilno sestavljeno opremo izniči garancijo produkta. Nepravilna in nenatančna uporaba lahko poškoduje napravo in povzroči škodo uporabniku. Naprave ne uporabljajte, če je poškodovana. Naprave ne uporabljajte za škodovanje drugim stvarjem ali za škodovanje ljudem in živalim.

Magravs Car Power
Model: 2 - 2016
Input: 12V DC to 48V DV
Output: 12V DC to 48V DV
Maximum loads: 1.850W
Production lot: 2016.2
Producer: Keshe Foundation Manufacturing Italy

